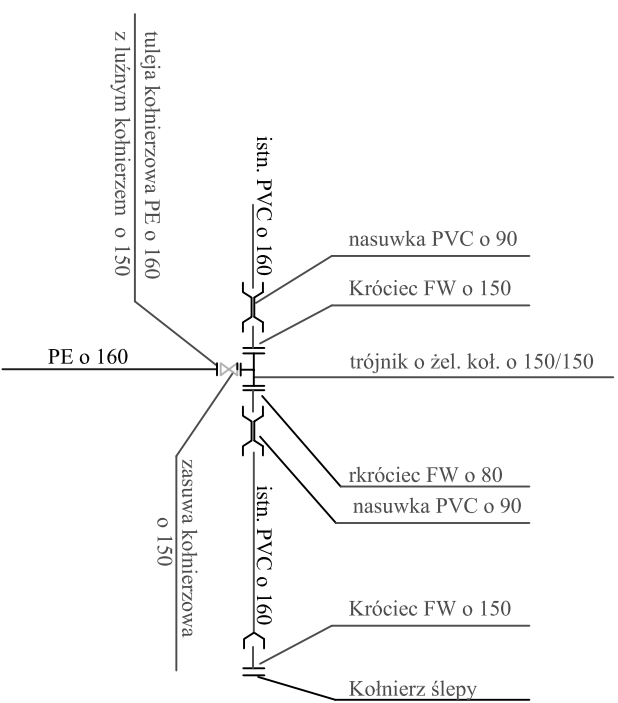
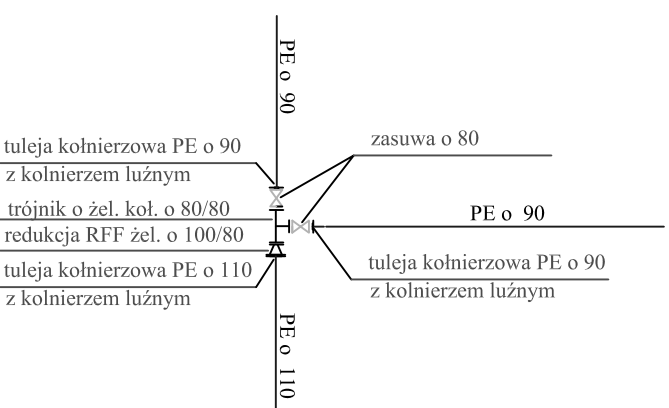


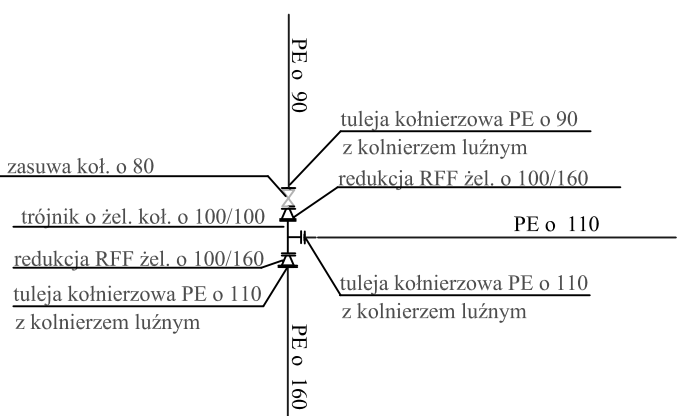
SCHEMAT MONTAŻOWY WĘZŁÓW



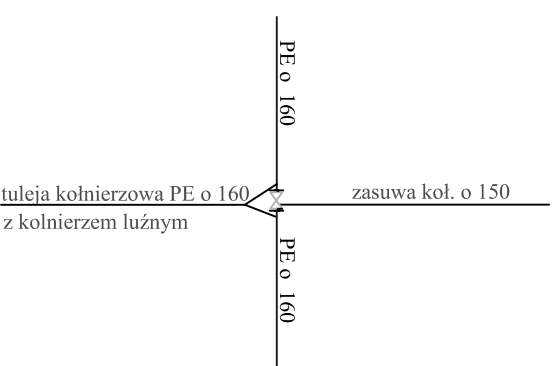
W1



W1

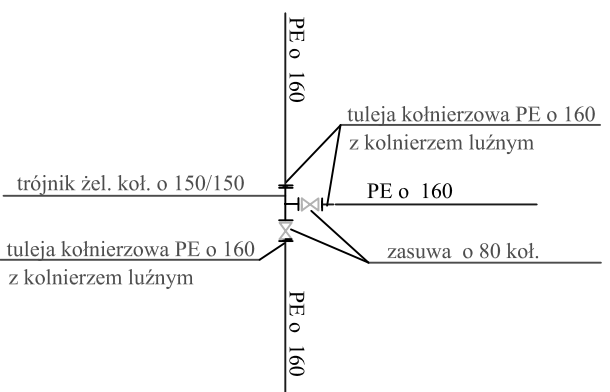


W2

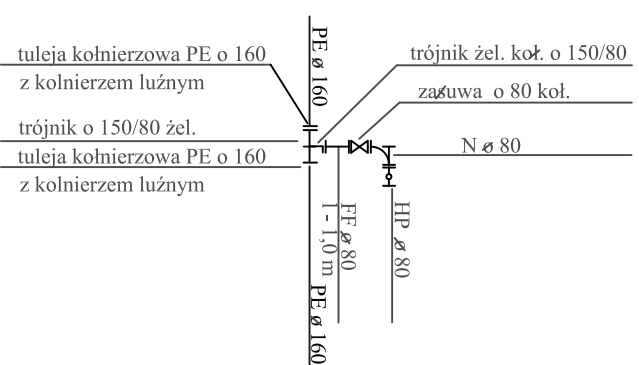


W3, W6

W4, W5



HP1, HP2



faza: PW		temat: PROJEKT BUDOWLANY BUDOWA UJĘCIA WODY W LUBZINIE Inwestor: GMINA ROPCZYCE	
adres inwestycji: Lubzina dz: NR 504 /2, 511 /4, 511 /5, 511 /6, 512/1, 512 /2, 510, 501/9		skala: -----	
nazwa rysunku: Schemat montażowy węzłów		nr rys 14/S	
Funkcja	nr uprawnień:	data:	podpis:
Projektant: mgr inż. Elżbieta Kogut	S-391	11-2011	
Opracował: inż. Michał Bogucki		11-2011	
Sprawdził: mgr inż. Małgorzata Wnek	S-111/01	11-2011	

ERROR: syntaxerror
OFFENDING COMMAND: --nostringval--

STACK:

/Title
()
/Subject
(D:20120605201718+02'00')
/ModDate
()
/Keywords
(PDFCreator Version 0.9.5)
/Creator
(D:20120605201718+02'00')
/CreationDate
(ELA)
/Author
-mark-